

**DAMIT
SICH WAS
ÄNDERT.**

**Frank
Henkel**

CDU







Mehr Informationen unter www.cduberlin.de

Foto: Martin U. K. Lengemann (1)

ABGEORDNETENHAUSWAHL BERLIN 2011

Wahlentscheidende Themen: CDU-Wähler

in %

Wirtschaftspolitik	52	
Innere Sicherheit	34	
Bildungspolitik	28	
Arbeitsmarktpolitik	16	

ABGEORDNETENHAUSWAHL BERLIN 2011

SPD-Wähler in Altersgruppen

in %



Infratest dimap

Abgeordnetenhauswahl Berlin 2011

Ergebnisse

Umfragen & Analysen

Wahlkreise

Ansichten über die SPD

In Berlin wählen deshalb viele SPD, weil es keine Alternative gibt

61

Hat es in 10 Jahren nicht geschafft, die größten Probleme zu lösen

59

Wowereit hat dafür gesorgt, dass Berlin wieder angesagt ist

69

ABGEORDNETENHAUSWAHL BERLIN 2011

CDU-Wähler in Altersgruppen

in %



Infratest dimap

ABGEORDNETENHAUSWAHL BERLIN 2011

Wähler mit Migrationshintergrund wählten...

in %



Infratest dimap

ABGEORDNETENHAUSWAHL BERLIN 2011

Ansichten über die SPD

in %

In Berlin wählen deshalb viele SPD, weil es keine Alternative gibt

61

Hat es in 10 Jahren nicht geschafft, die größten Probleme zu lösen

59

Wowereit hat dafür gesorgt, dass Berlin wieder angesagt ist

69

Infratest dimap

ABGEORDNETENHAUSWAHL BERLIN 2011

Ansichten über die CDU

in %

Vernachlässigt die Interessen der Arbeitnehmer

64

Sorgt nicht mehr für Sicherheit und Wohlstand

58

Versteht am meisten von Wirtschaft

40

Kann Verantwortung übernehmen

36

Infratest dimap

ABGEORDNETENHAUSWAHL BERLIN 2011

Arbeitslose wählten...

in %



Infratest dimap

ABGEORDNETENHAUSWAHL BERLIN 2011

Arbeiter wählten...


in %



Infratest dimap

Abgeordnetenhauswahl Berlin 2011

Gewinne und Verluste



SPD	CDU	Grüne	Linke	FDP	Piraten	Andere
-2,5	+2,0	+4,5	-1,7	-5,7	+8,9	-5,4

in %

Infratest Dimap

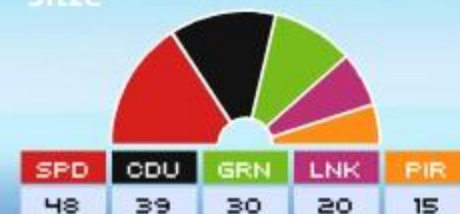
Vorl. amtl. Endergebnis



Gewinne und Verluste



Sitze



ABGEORDNETENHAUSWAHL BERLIN 2011

Erstwähler wählten...

in %



ABGEORDNETENHAUSWAHL BERLIN 2011

Wahlentscheidende Themen: Grünen-Wähler

in %

Umweltpolitik

54

Bildungspolitik

33

soziale Gerechtigkeit

31

Energiepolitik

20

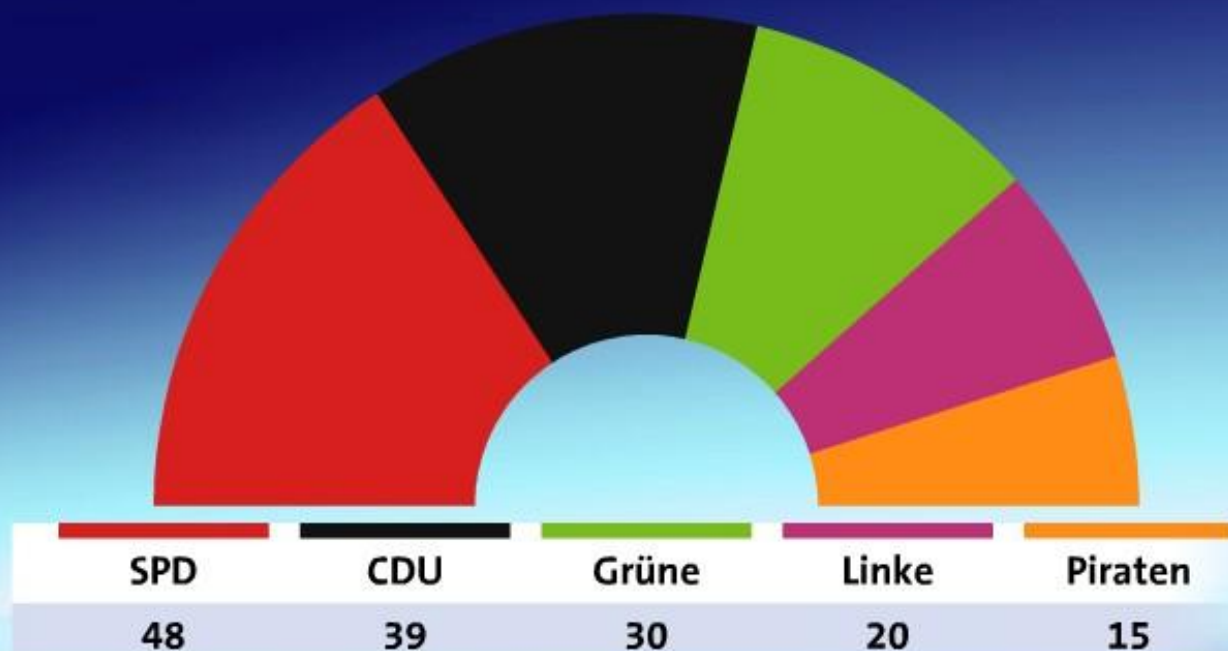
Abgeordnetenhauswahl Berlin 2011

Ergebnisse

Umfragen & Analysen

Wahlkreise

Sitzverteilung



Infratest Dimap

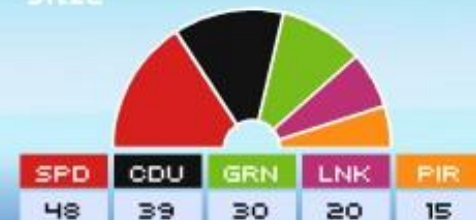
Vorl. amtl. Endergebnis



Gewinne und Verluste

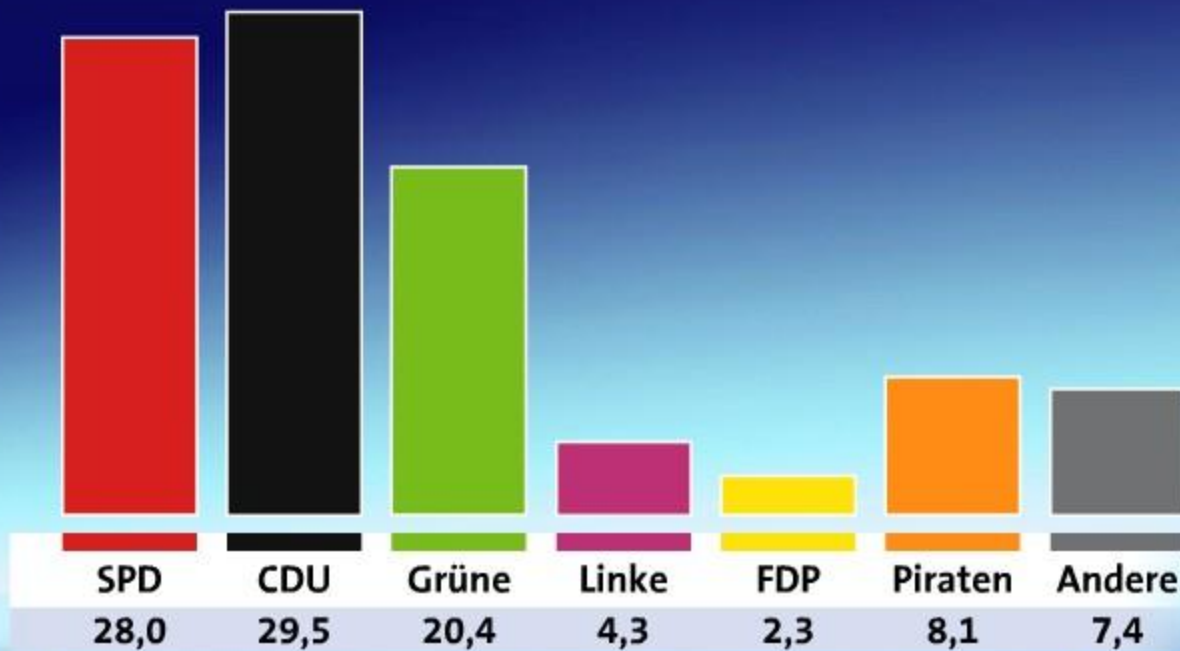


Sitze



Abgeordnetenhauswahl Berlin 2011

Vorl. Ergebnis West



in %

Infratest Dimap

Vorl. amtl. Endergebnis



Gewinne und Verluste



Sitze




Abgeordnetenhauswahl Berlin 2011

Ergebnisse

Umfragen & Analysen

Wahlkreise

Welche Koalition ist gut für Berlin?



in %

Infratest dimap


Abgeordnetenhauswahl Berlin 2011

Ergebnisse

Umfragen & Analysen

Wahlkreise

Direktwahl Regierender Bürgermeister



Wowereit

Henkel

60

28

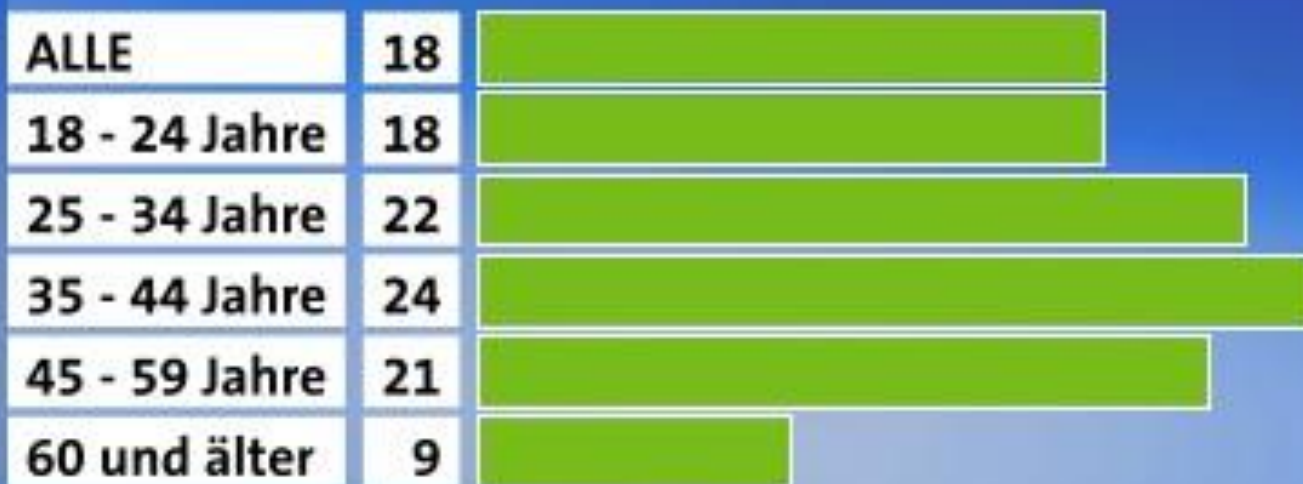
in %

Infratest dimap

ABGEORDNETENHAUSWAHL BERLIN 2011

Grünen-Wähler in Altersgruppen

in %




Infratest dimap

ABGEORDNETENHAUSWAHL BERLIN 2011

Wähler der Piratenpartei in Altersgruppen

in %



Infratest dimap

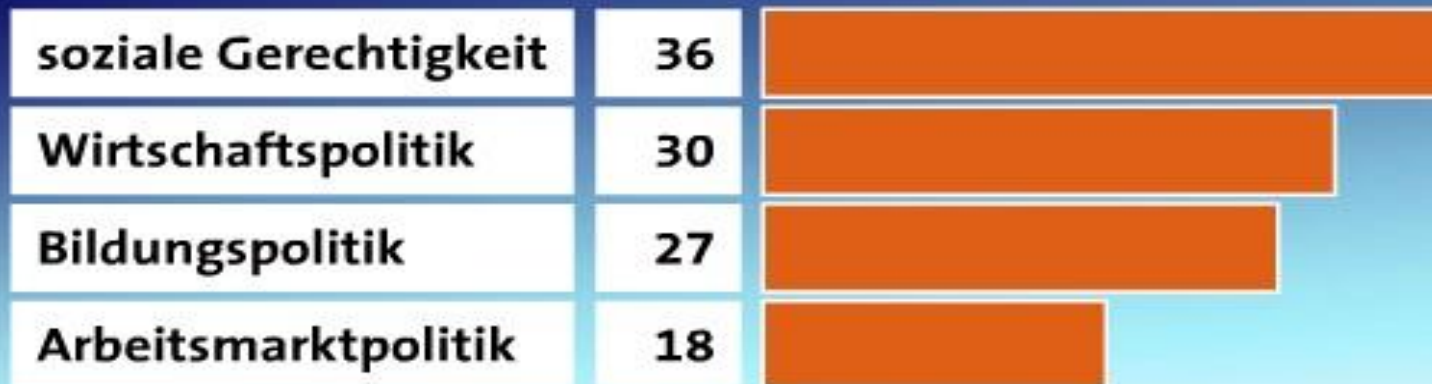
Abgeordnetenhauswahl Berlin 2011

Ergebnisse

Umfragen & Analysen

Wahlkreise

Wahlentscheidende Themen




















in %

Infratest dimap

ABGEORDNETENHAUSWAHL BERLIN 2011

Parteien unter fünf Prozent

NPD	2,14	
FDP	1,84	
Tierschutzpartei	1,48	
PRODE	1,22	
FREIHEIT	0,96	
Die Partei	0,88	
BIG	0,55	
DKP	0,25	
KONSERVATIVE	0,16	
ÖDP	0,13	
PSG	0,12	
BüSo	0,12	
Familie	0,10	
DDP	0,09	
Unabhängige	0,06	
B	0,05	
APPD	0,03	

Abgeordnetenhauswahl Berlin 2011

Ergebnisse

Umfragen & Analysen

Wahlkreise

Stimmanteile der Volksparteien



in %

Infratest dimap

Bundestagswahl 2009


Ergebnisse

Umfragen & Analysen

Wahlkreise

Länder

Wahlentscheidung erfolgte...



ABGEORDNETENHAUSWAHL BERLIN 2011

Wanderung SPD



ABGEORDNETENHAUSWAHL BERLIN 2011

Wanderung CDU



ABGEORDNETENHAUSWAHL BERLIN 2011

Wanderung Grüne



ABGEORDNETENHAUSWAHL BERLIN 2011

Wanderung Linke



ABGEORDNETENHAUSWAHL BERLIN 2011

Wanderung FDP



ABGEORDNETENHAUSWAHL BERLIN 2011

Wanderung Piraten



ABGEORDNETENHAUSWAHL BERLIN 2011

Hoher Anteil wahlberechtigter Hartz IV-Empfänger in %



Infratest dimap

ABGEORDNETENHAUSWAHL BERLIN 2011

Mittlerer Anteil wahlberechtigter Hartz IV-Empfänger in %



Infratest dimap

ABGEORDNETENHAUSWAHL BERLIN 2011

Niedriger Anteil wahlberechtigter Hartz IV-Empfänger in %



ABGEORDNETENHAUSWAHL BERLIN 2011

Ansichten über die Grünen

in %

Regierungsbeteiligung wäre gut

71

Erkennen Probleme frühzeitig

61

Künast ist die falsche Spitzenkandidatin

54

Siegchancen durch schlechten Wahlkampf verspielt

53

Infratest dimap

ABGEORDNETENHAUSWAHL BERLIN 2011

Ansichten über die Linkspartei

in %

Hat sich noch nicht richtig von SED-Vergangenheit gelöst

71

Ist zu zerstritten, um ernsthaft Politik mitgestalten zu können

70

Hat in der Regierung viele ihrer Prinzipien aufgegeben

57

Infratest dimap

ABGEORDNETENHAUSWAHL BERLIN 2011

Ansichten über die FDP

in %

Ihr fehlen gute Politiker an der Spitze

83

Ist zu zerstritten, um ernsthaft Politik mitgestalten zu können

75

Wird in Berlin nicht gebraucht

65

Die Bundes-FDP ist mit ihrer neuen Führung auf dem richtigen Weg

14

Infratest dimap

ABGEORDNETENHAUSWAHL BERLIN 2011

Ansichten über die Piratenpartei

in %

Wird gewählt, um anderen Parteien einen Denkmittel zu verpassen

69

Ist eine Alternative für die, die sonst gar nicht wählen würden

63

Ich fände es gut, wenn sie im Abgeordnetenhaus vertreten wäre

38

Infratest dimap

ABGEORDNETENHAUSWAHL BERLIN 2011

Aussagen zur Euro- und Schuldenkrise

in %

Der schlimmste Teil der Krise steht uns noch bevor

88

Die Krise bedroht unseren Wohlstand

74

Die Bundesregierung hat angesichts der Krise den Überblick verloren

67

Ich mache mir Sorgen um meine Ersparnisse

49

Infratest dimap

ABGEORDNETENHAUSWAHL BERLIN 2011

Welche Partei ist besonders zerstritten?

in %

geschlossen

zerstritten



ABGEORDNETENHAUSWAHL BERLIN 2011

Wahlentscheidend für SPD-Wähler...

in %

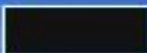


Kandidat	32	
Programm	40	
langfristige Parteibindung	27	

Infratest dimap

ABGEORDNETENHAUSWAHL BERLIN 2011

Wahlentscheidend für CDU-Wähler...

in %

Kandidat	17	
Programm	53	
langfristige Parteibindung	30	

Infratest dimap

Wahlkreisarte
zur
Abgeordnetenhauswahl 2011

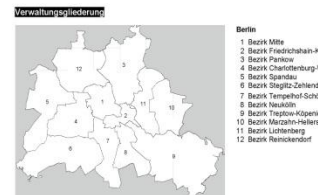
1: 50 000

- Grenzen der Wahlkreisgebiete (Bezirke)
- Grenzen der Wahlkreise für die Wahl zum Abgeordnetenhaus von Berlin
- Grenze des Landes Berlin

Wahlkreise für die Wahl zum Abgeordnetenhaus von Berlin 2011

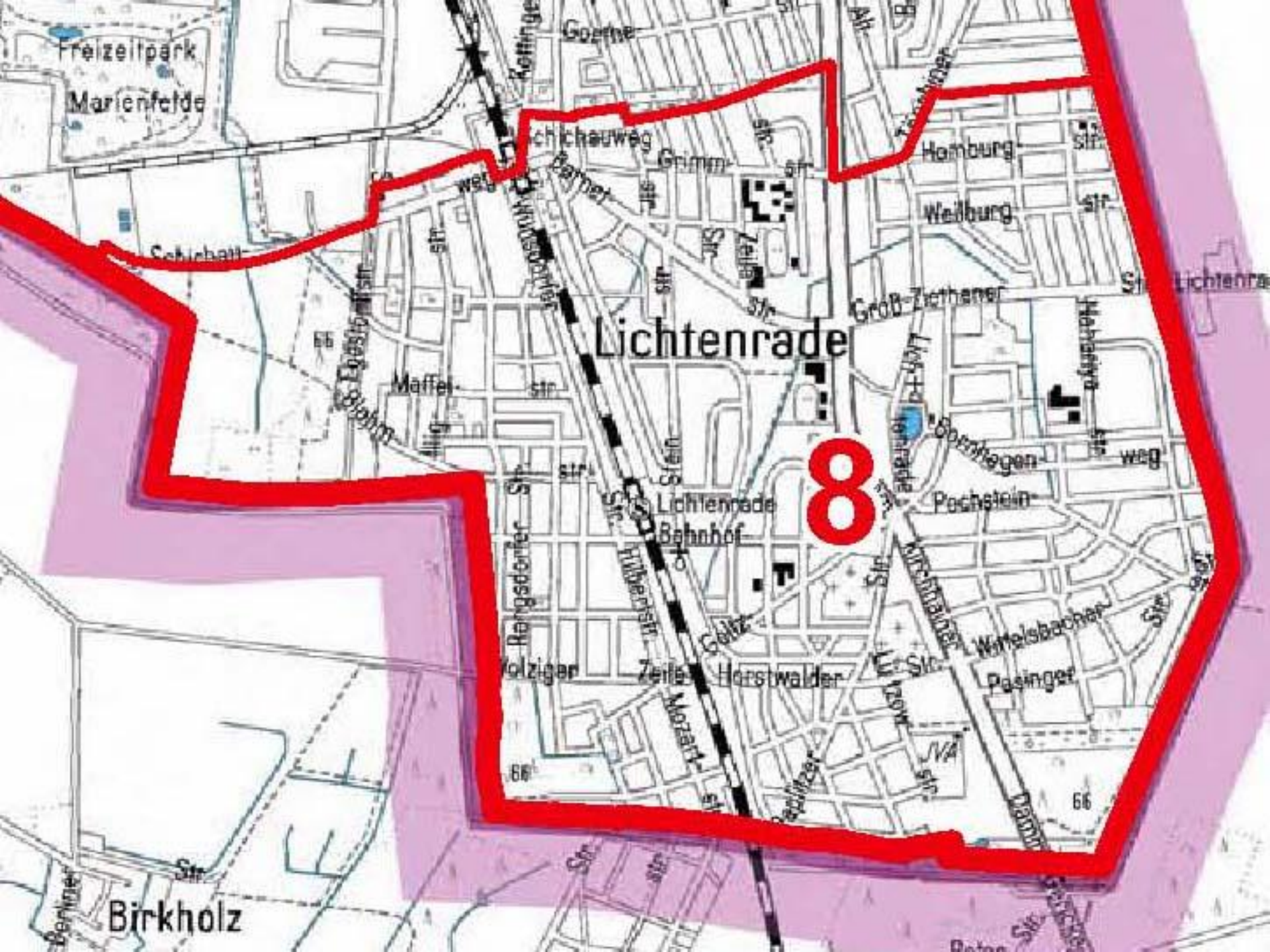
in gelben Zahlen entsprechend der 12 Wahlkreise

Wahlkreis	Wahlkreisnummer	Wahlkreisbeschreibung
Mitte	1	Wahlkreisbeschreibung
Friedrichshagen	2	Wahlkreisbeschreibung
Pankow	3	Wahlkreisbeschreibung
Charlottenburg-Wilmersdorf	4	Wahlkreisbeschreibung
Spandau	5	Wahlkreisbeschreibung
Lichtenberg	6	Wahlkreisbeschreibung
Marzahn-Hellersdorf	7	Wahlkreisbeschreibung
Friedrichshagen	8	Wahlkreisbeschreibung
Kreuzberg	9	Wahlkreisbeschreibung
Steglitz-Zehlendorf	10	Wahlkreisbeschreibung
Tempelhof-Schöneberg	11	Wahlkreisbeschreibung
Neukölln	12	Wahlkreisbeschreibung
Treptow-Köpenick	13	Wahlkreisbeschreibung



Maßstab 1: 50 000
1 cm in der Karte entspricht
500 m in der Natur

Wahlkreisarte zur Abgeordnetenhauswahl 2011
 Herausgeber: Gewerkschaft der Landeswahlleiterin
 Bearbeitung: Amt für Statistik Berlin-Brandenburg Ref. 54.3
 Kartengrundlage: Übersichtskarte von Berlin 1: 50 000
 3. Ausgabe 2004
 Herausgeber der Kartengrundlage: Statistische Landesverwaltung für Stadtentwicklung II - Geoinformation, Vermessung, Weltinformation -
 Druck: NN, Berlin



Lichtenrade

8

Freizeitpark
Marienfelde

Birkholz

Chichauweg

Lichtenrade
Bahnhof

Hamburg

Weilburg

Groß-Ziehaner

Gornhegen

Pechstein

Wittelsbacher

Pasinger

Volziger

Zeile

Horstwaller

Mozart

66

66

**AUFRÄUMEN.
FÜR BERLIN.**

**FRANK
HENKEL**

CDU



Mehr Informationen unter www.cduberlin.de

Foto: Martin U. K. Lenzmann 10

Die **100** PROBLEME von Berlin

CDU

Frank
Henkel



Jetzt
am Kiosk

Mehr Informationen unter www.cduberlin.de



